

مصر

حقائق حول أعباء التبغ

صدقت مصر على الاتفاقية الإطارية بشأن مكافحة التبغ في 25 فبراير/شباط 2005.

استهلاك التبغ

• يدخن 20.9% من البالغين (من عمر 15 إلى 59 سنة) التبغ، مع فارق كبير بين الجنسين (46.4% للرجال و0.2% للنساء).¹

• بين البالغين (من عمر 15 سنة فأكثر):²

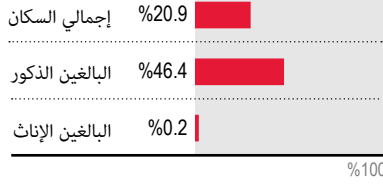
- يدخن 3.3% من البالغين "الشيشة" أو تبغ النرجيلة (6.2% للرجال و0.3% للنساء)
- يتعاطى 2.6% التبغ غير المدخن (4.8% للرجال و0.3% للنساء)

- يتعاطى 13.6% من القصر (من عمر 13 إلى 15 سنة) منتجات التبغ (18.1% للصبية و8.2% للفتيات):³
 - يدخن 10.1% التبغ (16.3% للصبية و3.1% الفتيات)
 - يدخن 4.8% السجائر (8.3% للصبية و0.8% للفتيات)
 - يتعاطى 4.1% منتجات التبغ غير المدخن (2.7% للصبية و5.4% للفتيات)

تعاطي التبغ المدخن بين البالغين

(من عمر 15 إلى 59 سنة)

النسبة المئوية لتعاطي التبغ



المصدر: Egypt Health Issues Survey, 2015

التعرض للتدخين السلبي

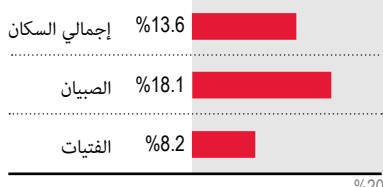
لا يوجد مستوى آمن من التدخين السلبي.⁴

- يتعرض 60.7% من كل البالغين (من عمر 15 سنة فأكثر) الذين يعملون في أماكن مغلقة للتدخين السلبي في مكان العمل. يتعرض 72.7% للتدخين السلبي في المطاعم و79.6% في المواصلات العامة.²
- يتعرض 55.2% من القصر (من عمر 13 إلى 15 سنة) للتدخين السلبي في الأماكن العامة المغلقة و34.9% في المنزل.³

تعاطي التبغ بين القصر

(من عمر 13 إلى 15 سنة)

النسبة المئوية لتعاطي التبغ



المصدر: GYTS, 2014

العواقب الصحية

تعاطي التبغ يسبب الموت. يتسبب التدخين في وفاة نصف متعاطيه الدائمين على الأقل.⁵

- يتوفى أكثر من 62 ألف شخص في مصر كل عام جراء أمراض مرتبطة بالتبغ.⁶
- 90% من كل حالات الإصابة بسرطان الرئة في مصر نتيجة تعاطي التبغ.⁷

الكلفة التي يتحملها المجتمع

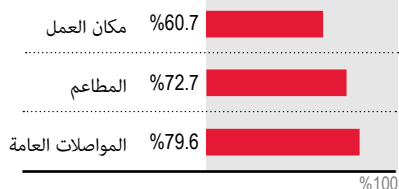
يتحمل المجتمع كلفة عالية نتيجة التبغ.

- تقدر الكلفة السنوية المباشرة لعلاج الأمراض المرتبطة بالتبغ في مصر بثلاثة مليارات جنيه مصري (650 مليون دولار أمريكي).⁷
- الفرص الاقتصادية الضائعة في البلدان منخفضة ومتوسطة الدخل المكتظة بالسكان كبيرة بسبب أن ما يصل إلى نصف الوفيات الناتجة عن التبغ تحدث خلال السنوات الإنتاجية الرئيسية (ما بين عمر 30 إلى 69 سنة).⁵
- قد ينفق المدخن في مصر 12.3% من متوسط الدخل القومي لشراء 10 سجائر من أرخص الأنواع كل يوم.⁵

التعرض للتدخين السلبي بين البالغين

(من عمر 15 سنة فأكثر)

النسبة المئوية لتعاطي التبغ



المصدر: GATS, 2009

1. Egypt Health Issues Survey 2015. Ministry of Health and Population, Egypt. Demographic and Health Surveys Program, ICF International. Available from: <http://dhsprogram.com/publications/publication-FR313-DHS-Final-Reports.cfm>. 2. Egypt Global Adult Tobacco Survey (GATS): Fact Sheet. World Health Organization; 2009. Available from: www.emro.who.int/tobacco/gats-adult-survey/gats-egypt-report.html. 3. Egypt Global Youth Tobacco Survey (GYTS): Fact Sheet. World Health Organization; 2014. Available from: www.emro.who.int/tobacco/gtss-youth-survey/gtss-factsheets-reports.html. 4. U.S. Department of Health and Human Services. The Health Consequences of Involuntary Exposure to Tobacco Smoke: A Report of the Surgeon General. Atlanta: Centers for Disease Control and Prevention; 2006. Available from: www.cdc.gov/tobacco/data_statistics/sgr/2006/index.htm. 5. Eriksen M et al. The Tobacco Atlas. Fifth Ed. Atlanta, GA: American Cancer Society; 2015. 6. Global Burden of Disease (GBD) 2015. Seattle, WA: Institute for Health Metrics and Evaluation (IHME), University of Washington; 2017. Available from: vizhub.healthdata.org/gbd-compare/. 7. Nassar H. HNP Discussion Paper, Economics of Tobacco Control Paper No 8. The Economics of Tobacco in Egypt: A New Analysis of Demand. Washington, DC: The World Bank; 2003. Available from: siteresources.worldbank.org/healthnutritionandpopulation/Resources/281627-1095698140167/Nassar-TheEconomics-whole.pdf.